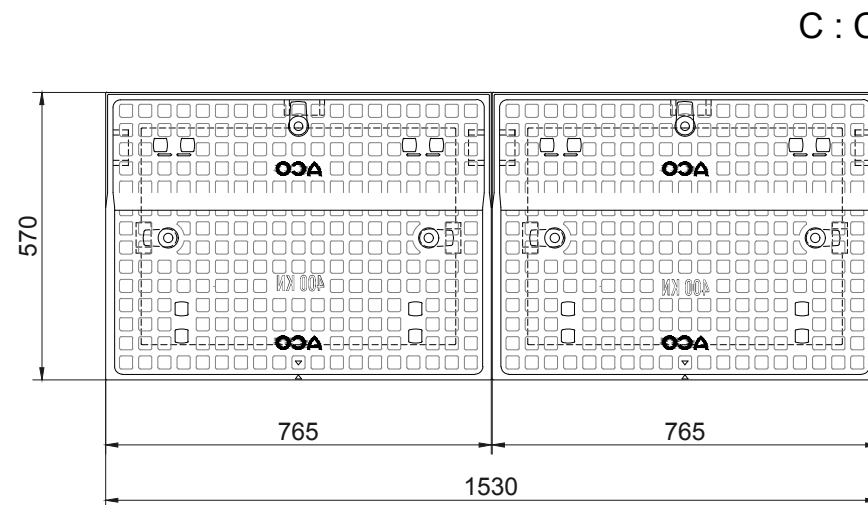
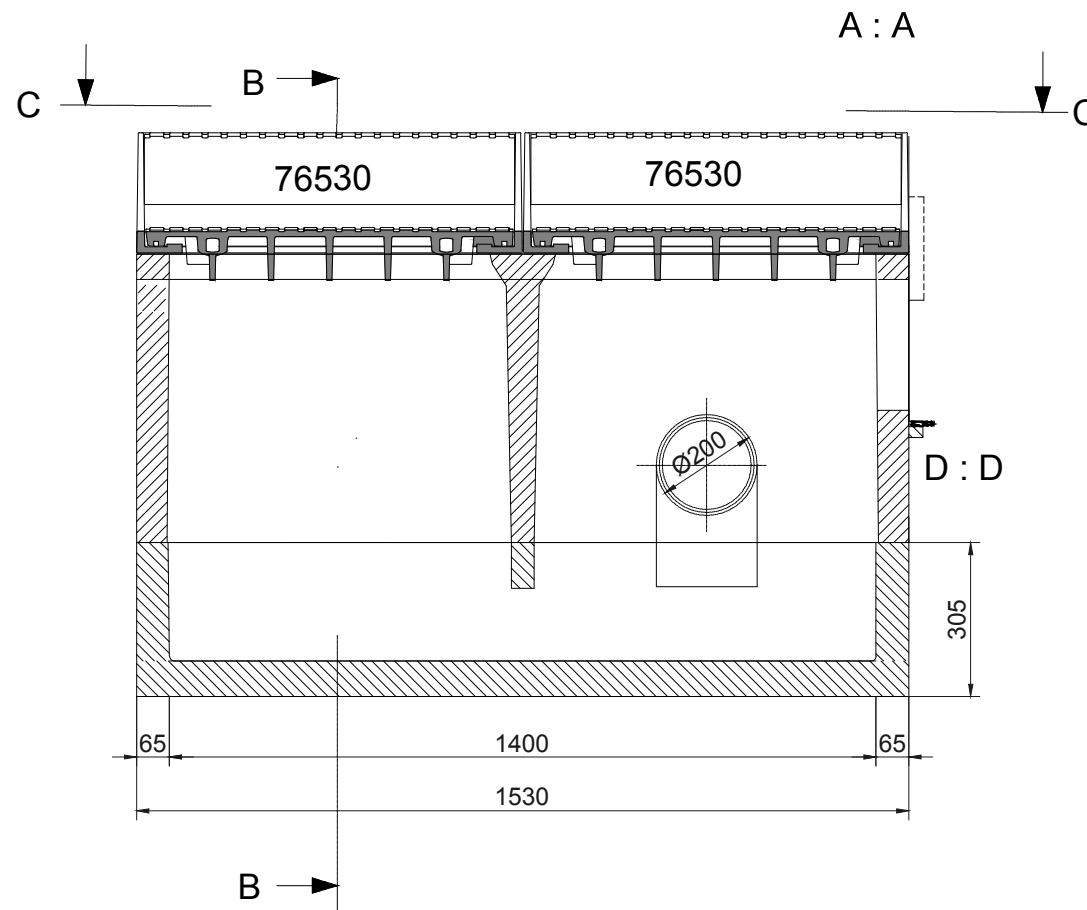
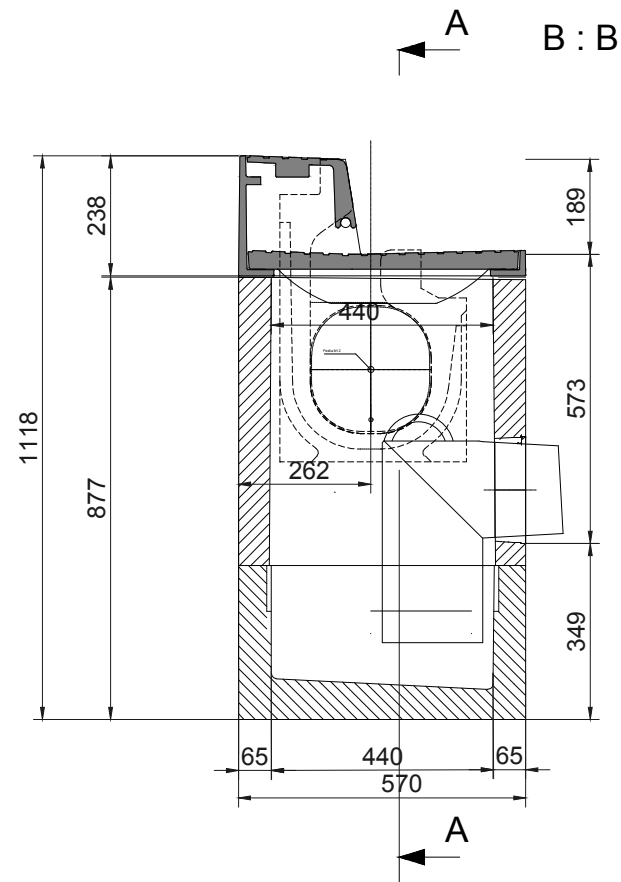


File name: \\bg-sf-scr-002.aco.local\arcas\Common\B3\Other\Interactive USB Stick Infrastructure\ACO\System Drawings\02-Pro Tunnel\DWG\ACO ProTunnel shaft Type 4.dwg Plotted: 2017-07-04 Plot Device: DWG To PDF.pc3 Paper Size: ISO A3 (420,00 X 297,00 MM)



Име на система : System name	Мащаб: Scale	Част : Discipline disignator	Тип чертеж : Disignator	Номер на лист : Sheet reference num.
ACO ProTunnel - слотов улей за надлъжно отводняване на тунели	1:15	WS	5	WS-502
Име на чертеж : Sheet name	Дата: Date			
ACO ProTunnel Type 4 водосъбирателна шахта сифонен тип	03/2017			
Име на файл: File name	No на ревизия: Revision num.	Лист No от листа:	02	
ACO ProTunnel shaft Type 4.dwg	0			

**ТЕХНИЧЕСКА СПЕЦИФИКАЦИЯ НА ПРОДУКТ:**  
 Водосъбирателна шахта от полимербетон с хидравличен затвор (сифонен тип) с чугунен капак за слотов улей за тунели Type 4, с висока химическа и мразоустойчивост и с най-висок клас на пожароустойчивост. Строителна височина 1118 mm, строителна широчина 570 mm, дължина 1532 mm;  
 АРТ. №: 442075

ACO. The Future of  
 Drainage.  
 designteam@aco.bg www.aco.bg



Този чертеж е собственост на "АСО - СТРОИТЕЛНИ ЕЛЕМЕНТИ" ЕООД и не може да бъде копиран или репродуциран, изцяло или в негова част, нито проекта или информацията в него да бъдат показвани или използвани в работата на трето лице, без писмено съгласие на авторите. This drawing is a property of ACO BUILDING ELEMENTS EOOD and cannot be copied or reproduced, neither its design and information be presented or used in any way by third party, without written permission.