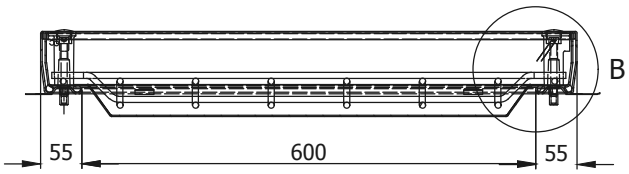

1 Напречен разрез A-A

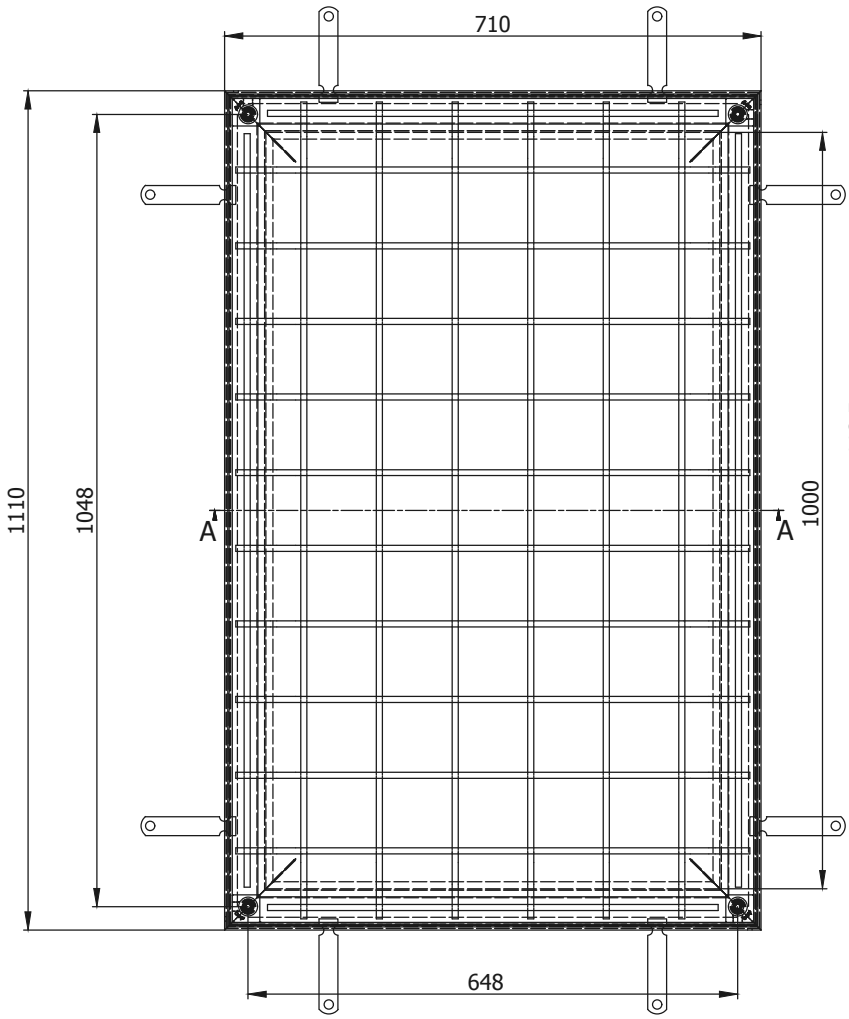

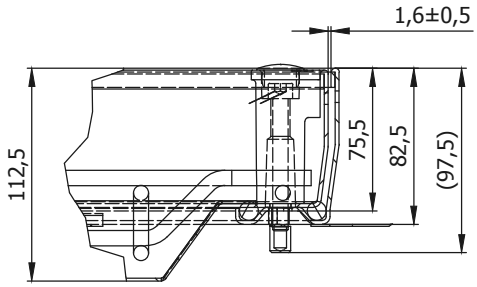

2 Изглед в план

Име на ACO система : System name ACO Uniface covers - капаци за достъп	Мащаб: Scale 1:10	Част : Discipline disignator WS	Тип чертеж : Disignator 5	Номер на лист : Sheet reference num. 14
Име на чертеж : Sheet name ACO Uniface 2.0 Капак за РШ 600 x 1000 мм с възможност за вграждане на настилка от ултрастийл поц. стомана	Дата: Date 04/2016			
Име на файл: File name ACO Uniface 2.0 60x100_415876.dwg	No на ревизия: Revision num. 0		Лист No от листа: 14	

ТЕХНИЧЕСКА СПЕЦИФИКАЦИЯ НА ПРОДУКТ:

Капак за ревизионни шахти Uniface cover Ultrasteel с възможност за вграждане на настилката. Рамка и капак от ултрастийл поцинкована стомана. Клас на натоварване C250 Сертифициран съгласно БДС EN 1253 С четири заключващи болта за предотвратяване на вандализъм. С две гумени уплътнения за постигане на водоплътност и предотвратяване на миризми. С интегрирана армировка в тялото на капака за постигане на по голяма здравина. С комплект ключове за лесно отваряне. Строителна височина на капака 110 mm. Светли размери 600 x 1000 mm. Габаритни размери 710 x 1110 mm.

АРТ. №: 415876

ACO. The Future of Drainage.

designteam@aco.bg www.aco.bg

File name: ACO Uniface 2.0 60x100_415876.dwg Plotted: 2016-06-15 Plot Device: DWG To PDF.pc3 Paper Size: ISO A4 (210.00 X 297.00 MM)

Този чертеж е собственост на "ACO – СТРОИТЕЛНИ ЕЛЕМЕНТИ" ЕООД и не може да бъде копиран или репродуциран, изцяло или в някаква част, нито проекта или информацията в него да бъдат показвани или използвани в работата на трето лице, без писмено съгласие на авторите.
This drawing is a property of ACO BUILDING ELEMENTS EOOD and cannot be copied or reproduced, neither its design and information be presented or used in any way by third party, without written permission.