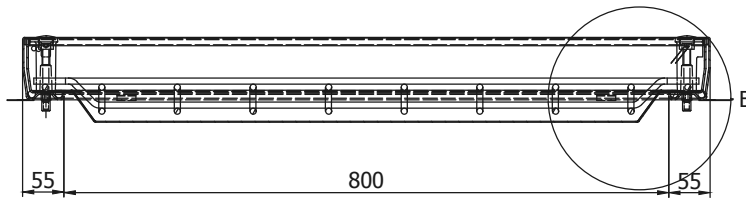
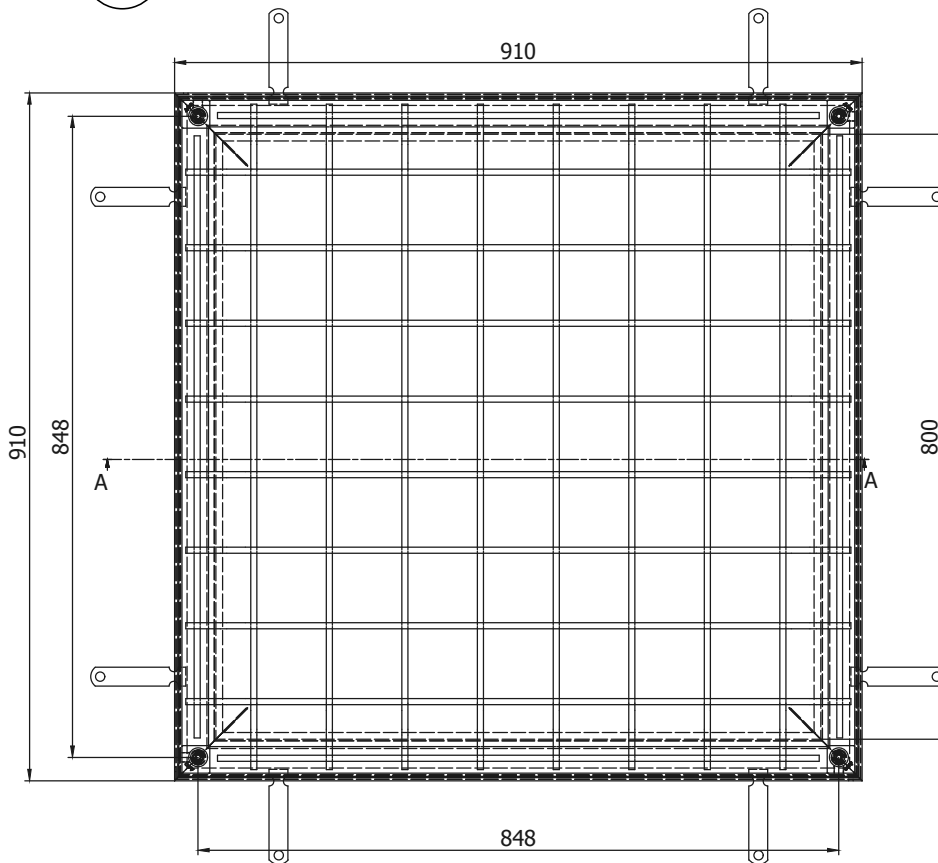


File name: ACO Uniface 2.0 80x80x11_415879.dwg Plotted: 2016-06-15 Plot Device: DWG To PDF.pc3 Paper Size: ISO A4 (210.00 X 297.00 MM)

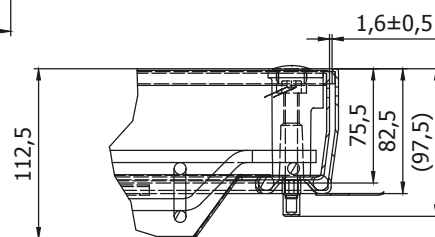



1 Напречен разрез А-А



2 Изглед в план

B (1 : 2)



Име на ACO система : System name ACO Uniface covers - капаци за достъп	Машаб: Scale 1:10	Част : Discipline designator WS	Тип чертеж : Designator 5	Номер на лист : Sheet reference num. 16
Име на чертеж : Sheet name ACO Uniface 2.0 Капак за РШ 800 x 800 мм с възможност за вграждане на настилка от ултрастийл поц. стомана	Дата: Date 04/2016	WS 5 16 Лист No от листа: 16		
Име на файл: File name ACO Uniface 2.0 80x80x11_415879.dwg	No на ревизия: Revision num. 0			
ТЕХНИЧЕСКА СПЕЦИФИКАЦИЯ НА ПРОДУКТ: Капак за ревизионни шахти Uniface cover Ultrasteel с възможност за вграждане на настилка. Рамка и капак от ултрастийл поцинкована стомана. Клас на натоварване C250 Сертифициран съгласно БДС EN 1253 С четири заключващи болта за предотвратяване на вандализъм. С две гумени уплътнения за постигане на водоплътност и предотвратяване на миризми. С интегрирана армировка в тялото на капака за постигане на по голяма здравина. С комплект ключове за лесно отваряне. Строителна височина на капака 140 mm. Светли размери 800 x 800 mm. Габаритни размери 910 x 910 mm.		ACO. The Future of Drainage.  designsteam@aco.bg www.aco.bg		

This drawing is a property of ACO BUILDING ELEMENTS EOOD and cannot be copied or reproduced, neither its design and information be presented or used in any way by third party, without written permission.